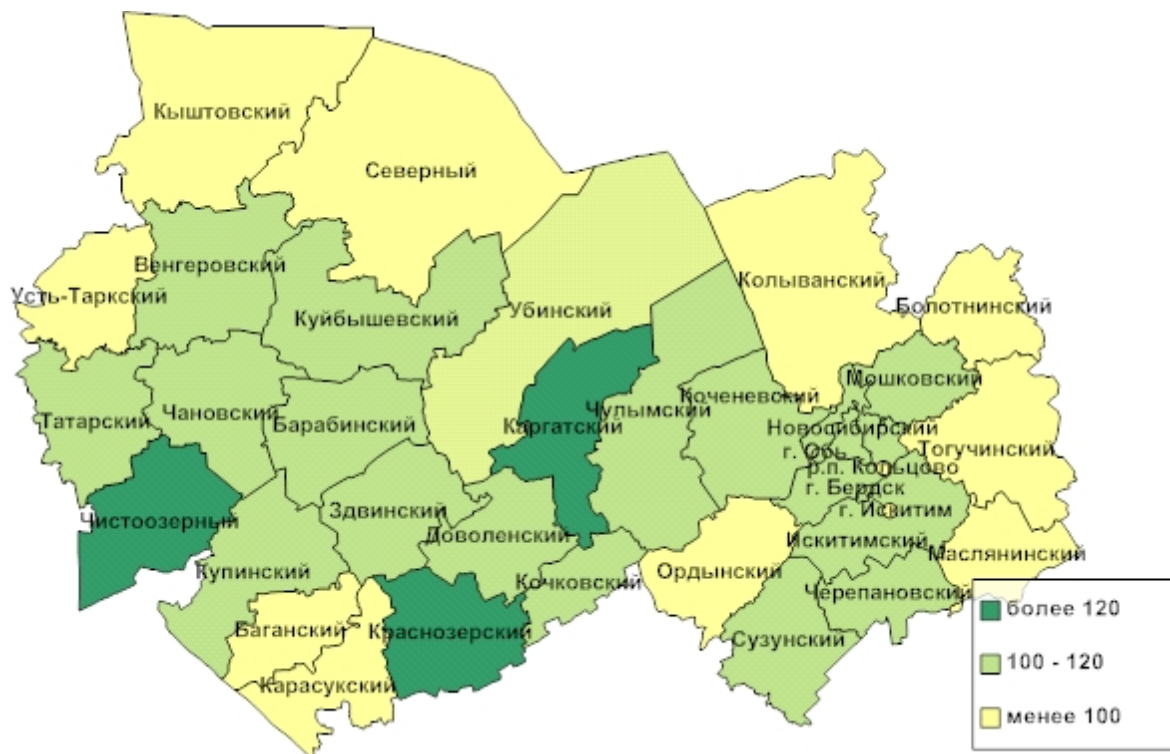


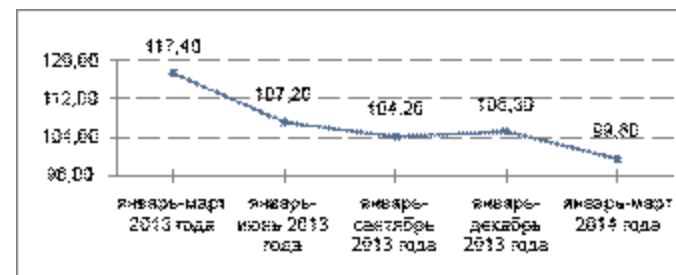
**Социально-экономическое развитие муниципальных районов и городских округов Новосибирской области (без г. Новосибирска)
в январе-марте 2014 года**

Объем отгруженных товаров собственного производства, выполненных работ и услуг собственными силами организаций

Индекс промышленного производства в январе-марте 2014 года, в % к соответствующему периоду 2013 года



Индекс промышленного производства в среднем по муниципальным районам и городским округам (без г. Новосибирска), в % к соответствующему периоду предыдущего года



Наибольший рост индекса промышленного производства	%
Каргатский район	135
Чистоозерный район	130
Краснозерский район	126

Наибольший спад индекса промышленного производства	%
Северный район	59
Баганский район	77
р.п. Кольцово	88

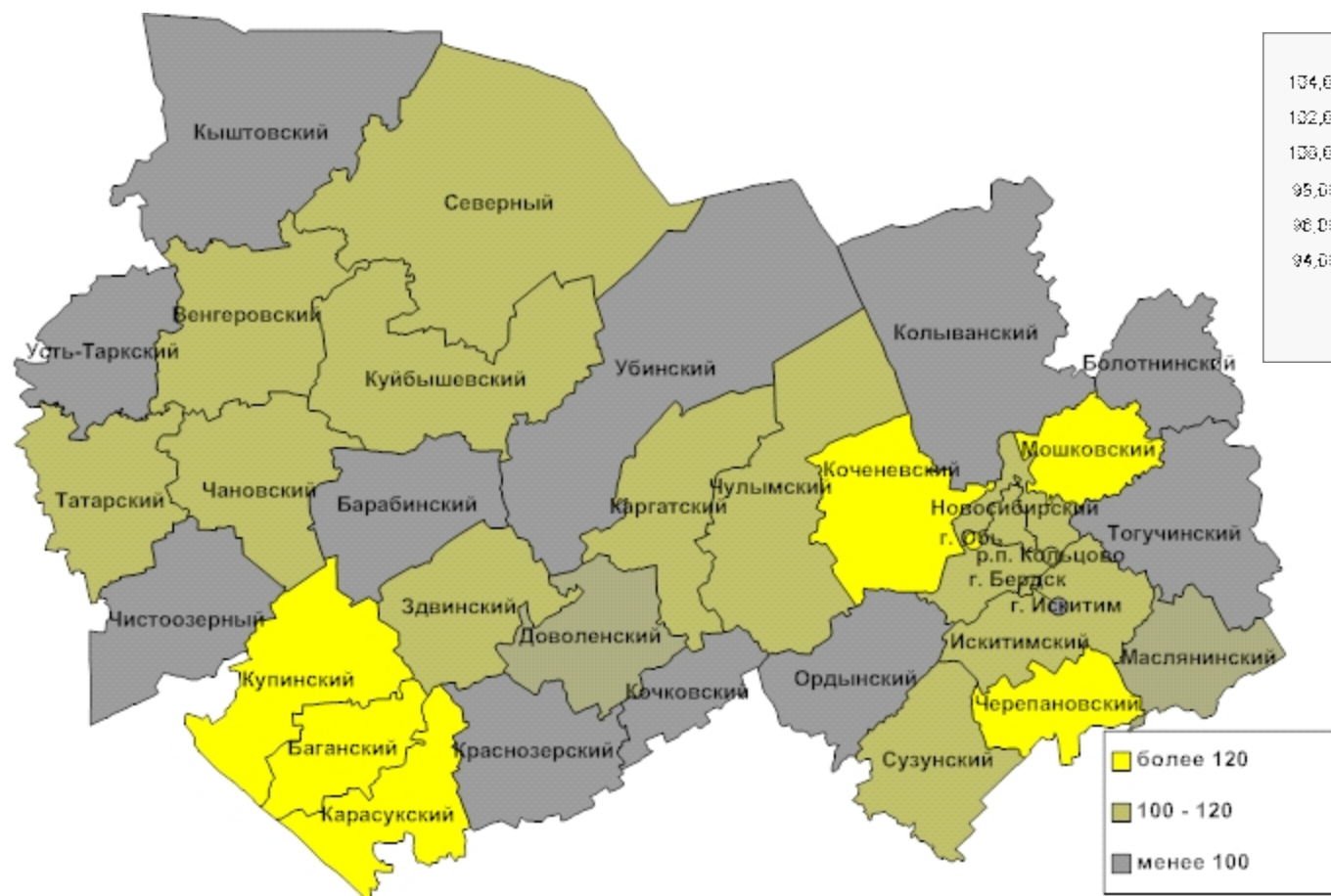
В первом квартале 2014 года объем отгруженных товаров собственного производства, выполненных работ и услуг собственными силами организаций составил 33,6 млрд. рублей, индекс промышленного производства - 99,6% к уровню соответствующего периода 2013 года.

В отчетном периоде рост показателя в сопоставимой оценке отмечен в 22 территориях области. Наибольшее значение индекса физического объема получено в Каргатском районе (135%) за счет роста объемов предприятий пищевой промышленности. В Чистоозерном (130%) и Краснозерском (126%) районах высокие темпы роста промышленной продукции обусловлены стабильной работой большинства промышленных предприятий и открытием новых производств.

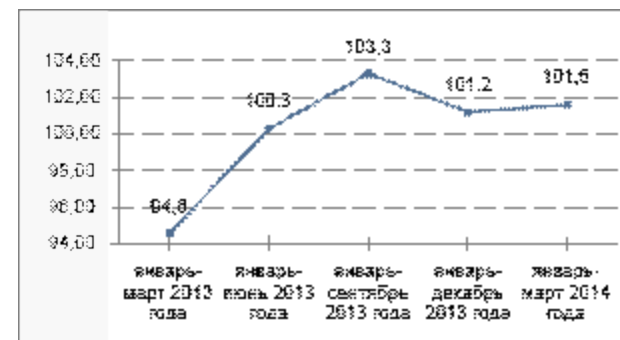
Сокращение производства промышленной продукции наблюдалось в 12 районах, наибольшее в - Северном районе (59% в сопоставимой оценке), что обусловлено снижением производства в нефтедобывающей отрасли.

Инвестиции

Индекс объема инвестиций в основной капитал в январе-марте 2014 года, в % к соответствующему периоду 2013 года



Индекс объема инвестиций в среднем по муниципальным районам и городским округам (без г. Новосибирска), в % соответствующему...



Наибольший рост индекса объема инвестиций	%
Мошковский район	190
Карасукский район	177
г. Обь	138

Наибольший спад индекса объема инвестиций	%
Кочковский район	29
Кыштовский район	55
Чистоозерный район	59

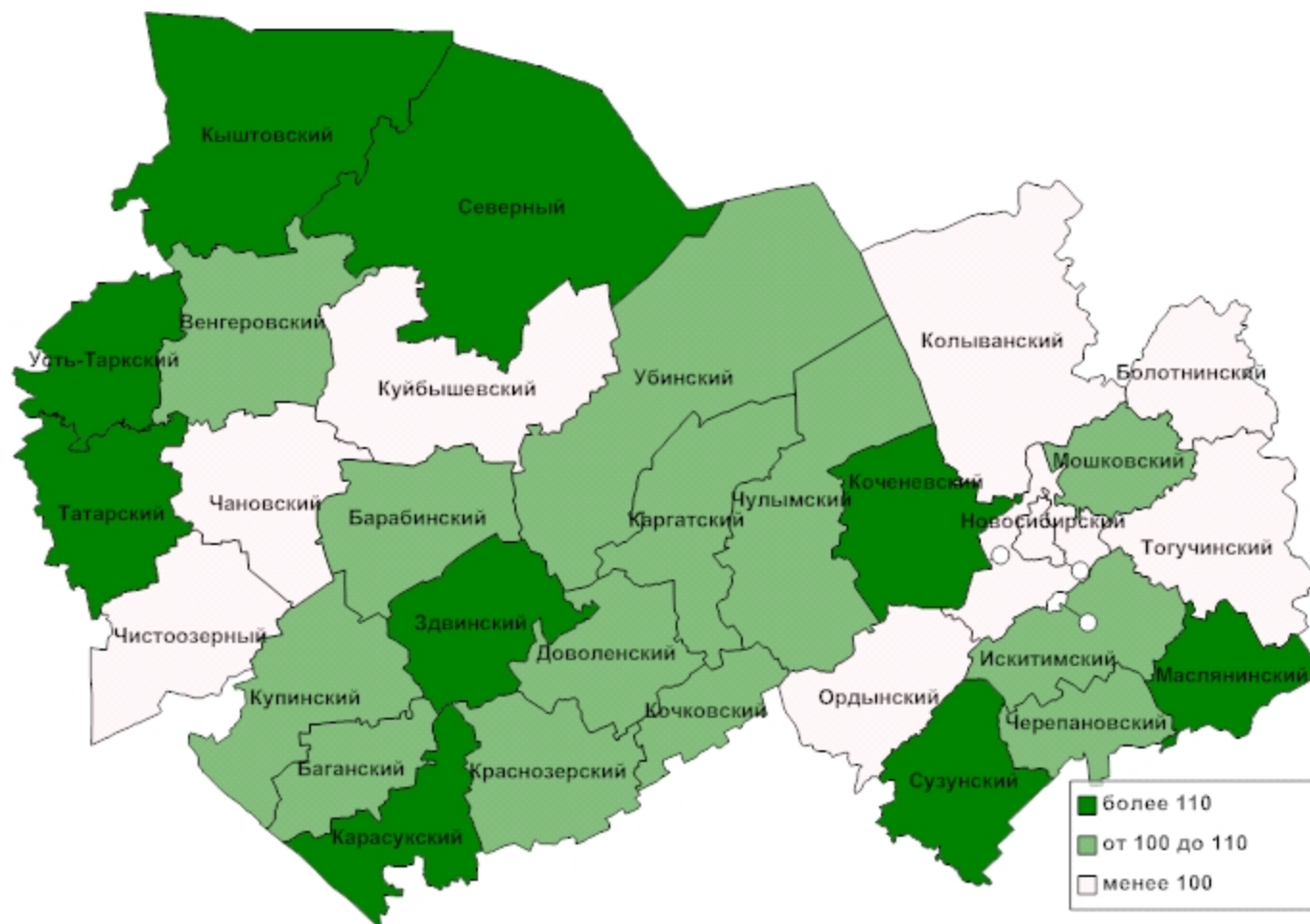
В первом квартале 2014 года на развитие экономики и социальной сферы муниципальных районов и городских округов области за счет всех источников финансирования направлено 10,2 млрд. рублей инвестиций в основной капитал (101,6% к уровню соответствующего периода 2013 года в сопоставимой оценке). Положительная динамика индекса объема инвестиций в основной капитал наблюдался в 22 территориях.

Наибольшее значение показателя отмечено в Мошковском (190%) и Карасукском (177%) районах, где высокими темпами велось жилищное строительство и строительство объектов социальной инфраструктуры, в г. Оби - 138% (реконструкция здания аэропорта Толмачево).

Наибольшее снижение индекса объема инвестиций в основной капитал отмечено в Кочковском районе, что обусловлено строительством и вводом в эксплуатацию многоквартирного дома и объектов социальной сферы в предшествующий отчетному период.

Сельское хозяйство

Индекс объема производства продукции сельского хозяйства в январе-марте 2014 года,
в % к соответствующему периоду 2013 года



Наибольший рост индекса производства продукции сельского хозяйства	%
Северный район	169
Коченевский район	124
Здвинский район	123

Наибольший спад индекса производства продукции сельского хозяйства	%
Болотнинский район	76
Кольванский район	93
Тогучинский район	96

В первом квартале 2014 года положительная динамика сельскохозяйственного производства отмечена в 22 районах области. В Коченевском, Искитимском и Новосибирском районах объемы производства продукции сельского хозяйства наивысшие - более 900 млн. рублей в каждом. Суммарно на долю этих трех районов приходится более трети всего объема сельскохозяйственного производства области.

В отчетном периоде наибольший рост индекса производства продукции сельского хозяйства наблюдался в Северном (169%), Коченевском и Здвинском (123%) районах.

Производство молока и мяса

Темп роста производства молока в хозяйствах всех категорий в январе-марте 2014 года, в % к соответствующему периоду 2013 года



В первом квартале 2014 года хозяйствами всех категорий произведено 43,4 тыс. тонн мяса или 106,6% к уровню аналогичного периода 2013 года.

В отчетном периоде лидерами по производству мяса стали Искитимский, Усть-Тарковский и Маслянинский районы с темпами роста – 132%, 127% и 124% соответственно.

Наибольшее снижение зафиксировано в Болотнинском и Сузунском районах (на 36% и 15% соответственно).

В январе-марте 2014 года в хозяйствах всех категорий произведено 150,2 тыс. тонн молока или 99,8% к уровню соответствующего периода 2013 года.

Лидерами по объемам производства молока стали Татарский (13214 тонн) и Ордынский (11241 тонн) районы.

Положительная динамика производства наблюдалась в 13 районах области, наивысший темп роста получен в Купинском районе - 119%.

Наибольший спад объемов производства молока наблюдался в Северном и Кочковском районах - 79%.

Темп роста производства мяса в хозяйствах всех категорий в январе-марте 2014 года, в % к соответствующему периоду 2013 года



Строительство

Индекс производства по виду деятельности "строительство" в январе-марте 2014 года, в % к соответствующему периоду 2013 года

В первом квартале 2014 года муниципальными районами и городскими округами области (без города Новосибирска) объем производства по виду деятельности "строительство" составил 3,5 млрд. рублей, индекс производства - 89,3% к уровню января-марта 2013 года.

В отчетном периоде положительная динамика индекса производства по виду деятельности "строительство" отмечена в 15 территориях области.

Наибольший рост строительных работ наблюдался в Доволенском (520%) и Здвинском (511%) районах, что связано с ростом строительства жилья, в Сузунском районе (193%) за счет строительства жилья индивидуальными застройщиками и строительства объектов социальной сферы и туризма.

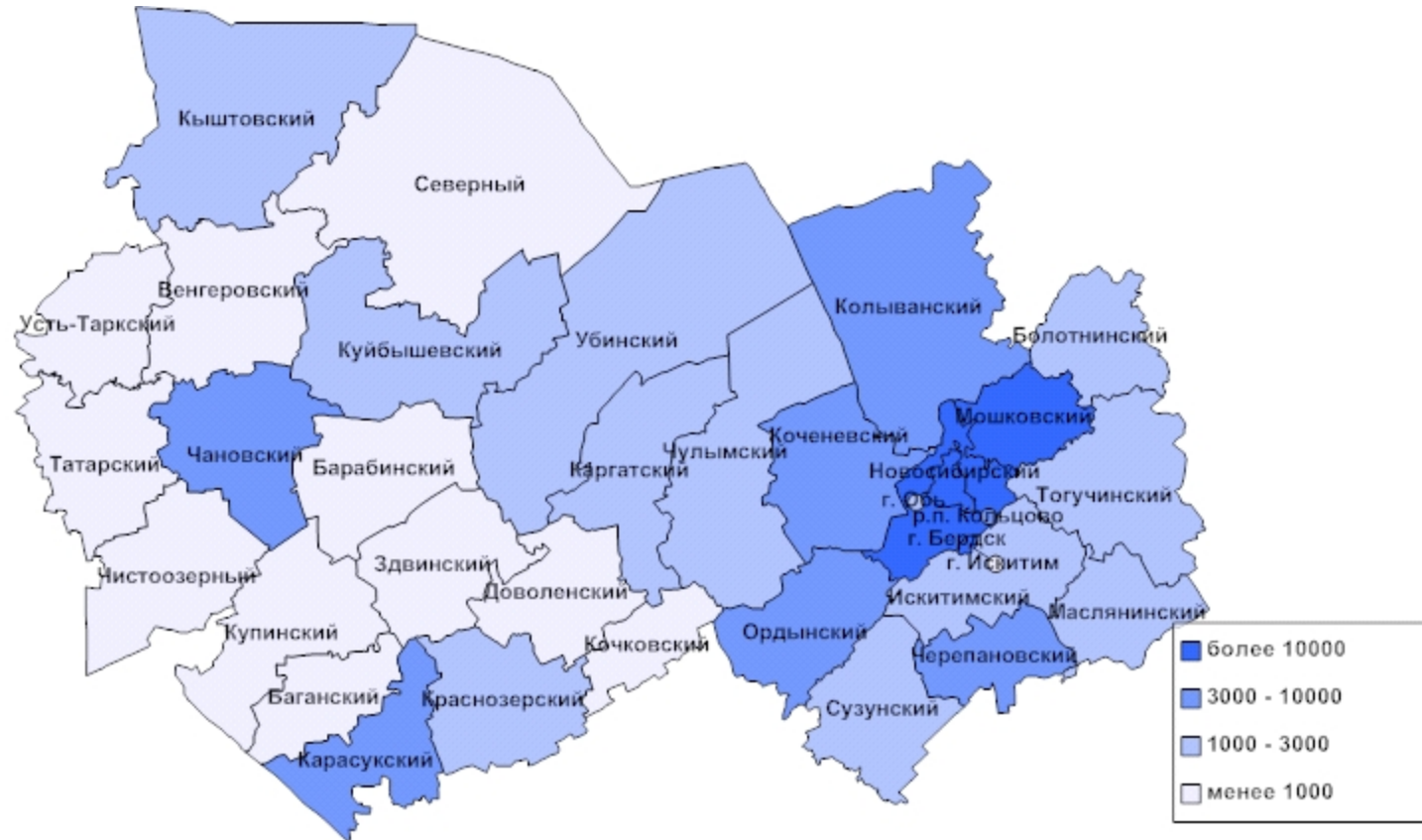
В Северном и Усть-Таркском районах строительство не велось. Строительные работы на территории г.Оби велись предприятиями не зарегистрированными в г. Оби.

Наибольшее снижение строительных работ (более 50%) зафиксировано в пяти территориях: в Кочковском, Карасукском, Чистоозерном, Болотнинском районах и в г. Искитиме.



Наибольший рост индекса производства по виду деятельности «строительство»		Наибольший спад индекса производства по виду деятельности «строительство»	
	%		%
Доволенский район	520	Кочковский район	1
Здвинский район	511	г. Искитим	10
Сузунский район	193	Карасукский район	40

Ввод нового жилья за счет всех источников финансирования, кв. метров

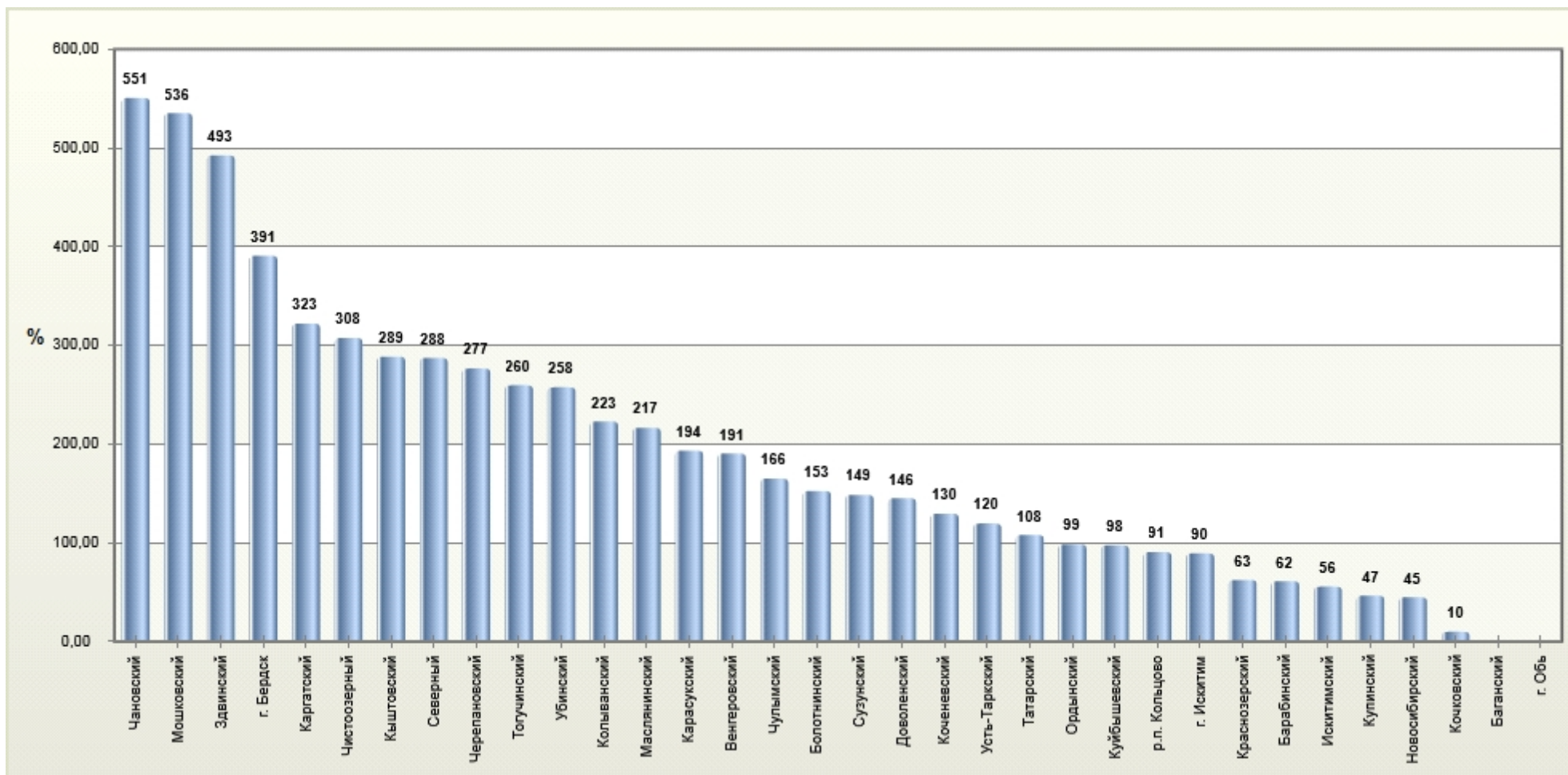


В первом квартале 2014 года в районах и городах области введено в эксплуатацию 98,7 тыс. кв. метров жилья, что составило 120,9% к уровню ввода жилья за аналогичный период 2013 года.

Ввод жилья на душу населения составил 0,08 кв. метров в среднем по муниципальным районам и городским округам (без г.Новосибирска).

Максимальные среднедушевые вводы жилья отмечены в р.п. Кольцово - 0,555 кв.метров, в Мошковский - 0,262 кв. метров на человека.

Темпы ввода жилья в эксплуатацию (без г. Новосибирска) в январе-марте 2014 года,
в % к соответствующему периоду 2013 года



Наибольшая динамика ввода жилья отмечена в Чановском, Мошковском и Здвинском районах, где темпы ввода жилья превысили уровень соответствующего периода 2013 года в 5 и более раз (551,1%, 535,9% и 492,9% соответственно). Значительно ниже прошлогодних сложились темпы ввода жилья в Кочковском (10,3%), Новосибирском (45,2%) и Кулинском (46,8%) районах.

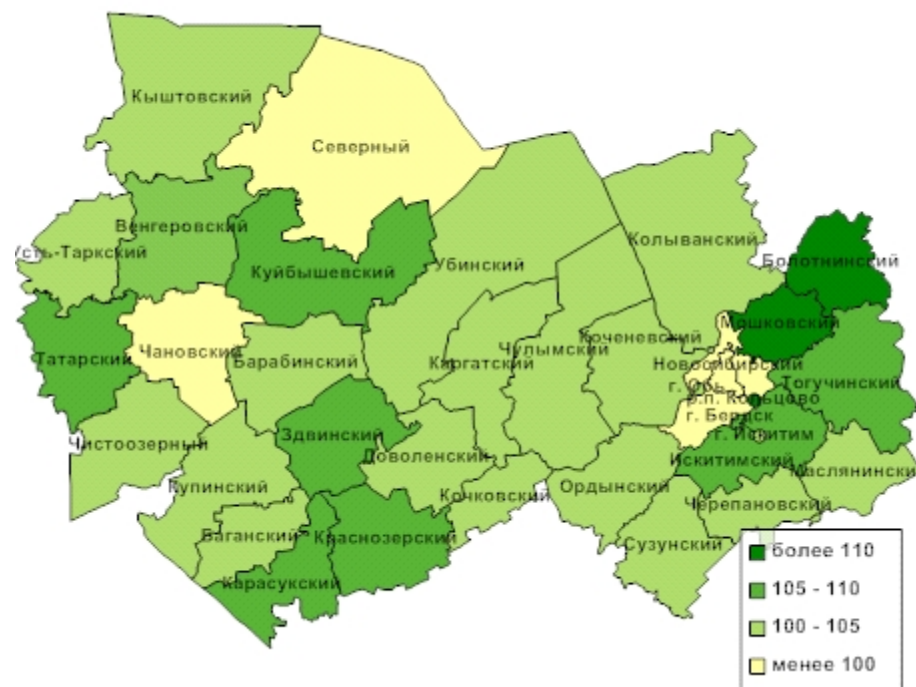
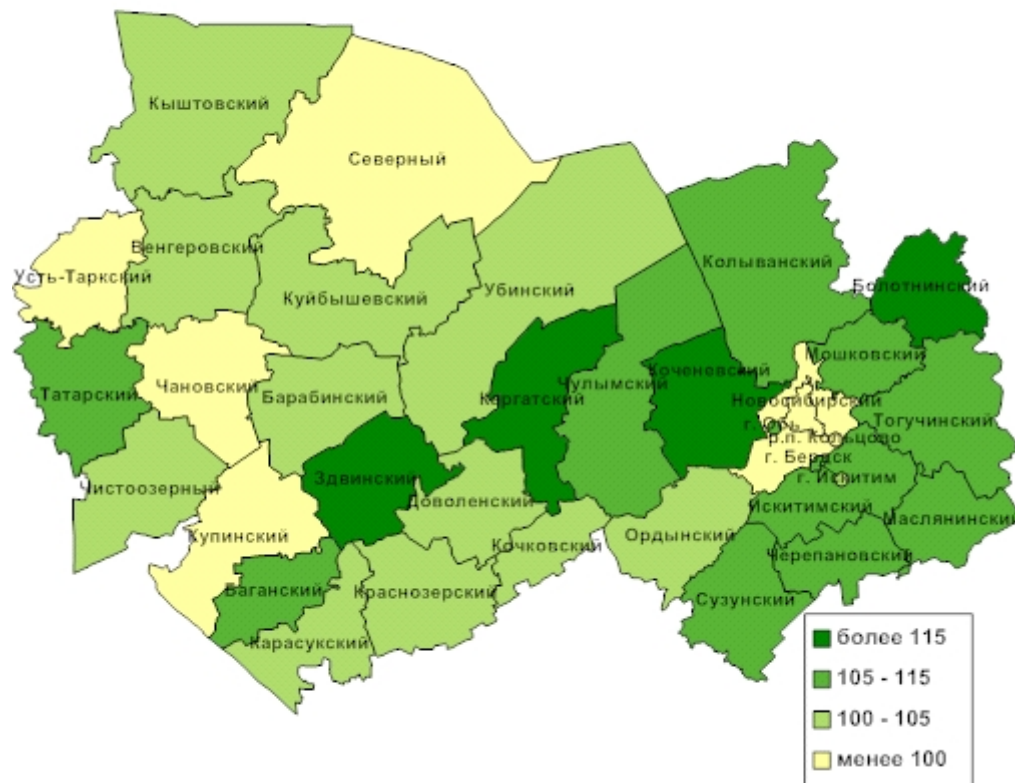
Потребительский рынок

Индекс объема платных услуг населению в январе-марте 2014 года, в % к соответствующему периоду 2013 года

В первом квартале 2014 года оборот розничной торговли в муниципальных районах и городских округах области составил 23,8 млрд. рублей, что в сопоставимой оценке на 5,2% выше уровня аналогичного периода 2013 года.

Положительная динамика индекса оборота розничной торговли отмечена в 28 территориях. Наибольший рост получен в Здвинском (137%), Болотнинском (119%) и Коченевском (118%) районах.

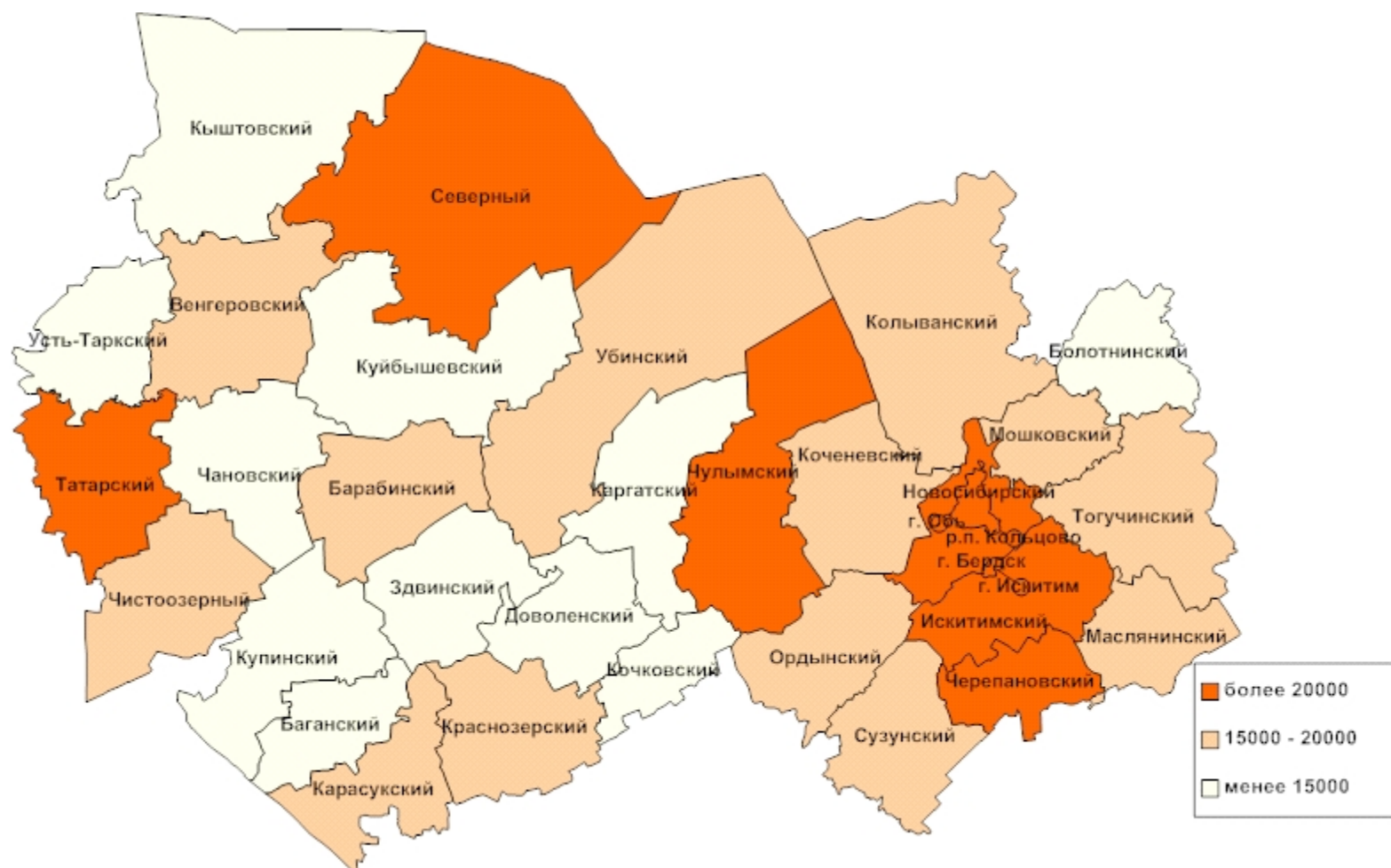
Индекс физического объема розничной торговли в январе-марте 2014 года, в % к соответствующему периоду 2013 года



В первом квартале 2014 года населению области оказано платных услуг на сумму 5,5 млрд. рублей. Это на 4,2% выше уровня соответствующего периода 2013 года в сопоставимой оценке.

Положительная динамика индекса объема платных услуг населению зафиксирована в 31 территории. Наибольший рост наблюдался в р.п.Кольцово (175%), в Болотнинском (120%) и Мошковском (111%) районах.

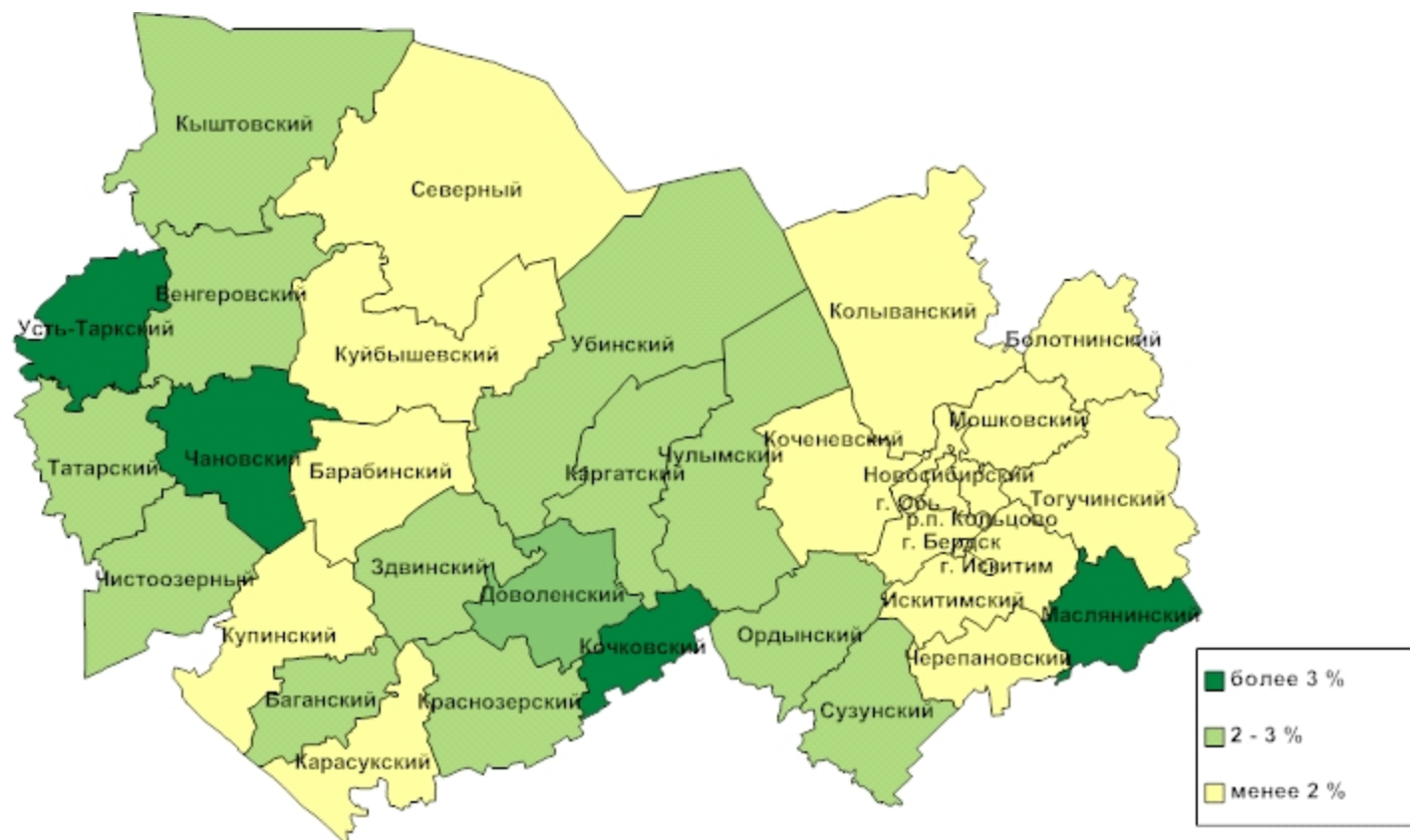
Среднемесячная заработная плата в январе-марте 2014 года, рублей



В январе - марте 2014 года положительная динамика среднемесячной заработной платы наблюдалась во всех муниципальных районах и городских округах. Наибольший темп роста к соответствующему периоду 2013 года отмечен в Карасукском (130%), Кургатском (125,6%) и Убинском (125,5%) районах.

Самый высокий уровень среднемесячной заработной платы традиционно сложился в р.п. Кольцово (36391 рубль), г. Оби (27317 рублей) и в Новосибирском районе (26324 рублей).

Уровень зарегистрированной безработицы на 01.04.2014



На 01.04.2014 в 24 территориях области отмечено сокращение зарегистрированной безработицы с уровнем аналогичного периода 2013 года. Наибольшее снижение уровня безработицы было отмечено в Каргатском (1,2 п.п.), Кыштовском (1,0 п.п.) районах.

Высокий уровень зарегистрированной безработицы (более 4%) отмечен в трех районах: Кочковском (5,5%), Усть-Таркском и Чановском (4,1%).